



ФЕДЕРАЛЬНАЯ СЛУЖБА
ГОСУДАРСТВЕННОЙ СТАТИСТИКИ

Основные показатели социально- экономического положения Кабардино-Балкарской Республики



Январь 2023 года



ФЕДЕРАЛЬНАЯ СЛУЖБА
ГОСУДАРСТВЕННОЙ СТАТИСТИКИ

Основные показатели социально – экономического положения

Кабардино-Балкарской Республики

январь – декабрь 2022 года


- 01 ОСНОВНЫЕ ЭКОНОМИЧЕСКИЕ И СОЦИАЛЬНЫЕ ПОКАЗАТЕЛИ
- 02 ОСНОВНЫЕ ЭКОНОМИЧЕСКИЕ ПОКАЗАТЕЛИ ПО ВИДАМ ДЕЯТЕЛЬНОСТИ
- 03 ИНДЕКСЫ ЦЕН И ТАРИФОВ
- 04 СРЕДНЕМЕСЯЧНАЯ НОМИНАЛЬНАЯ НАЧИСЛЕННАЯ ЗАРАБОТНАЯ ПЛАТА
- 05 ДЕМОГРАФИЯ





Основные экономические и социальные показатели

ОСНОВНЫЕ ЭКОНОМИЧЕСКИЕ И СОЦИАЛЬНЫЕ ПОКАЗАТЕЛИ



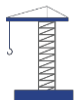
За январь 2023 года в Кабардино-Балкарской Республике **индекс промышленного производства** вырос на 1,7% по сравнению с январем 2022 года.



Объем отгруженных товаров собственного производства, выполненных работ и услуг собственными силами, по промышленным видам деятельности за январь 2023 года составил 3,2 млрд рублей, что на 0,4% больше, чем за январь 2022 года.



Объем производства продукции сельского хозяйства всех сельхозпроизводителей (сельхозорганизации, крестьянские (фермерские) хозяйства, включая индивидуальных предпринимателей, хозяйства населения) Кабардино-Балкарской Республики в январе 2023 года составил 1,8 млрд рублей, что в сопоставимой оценке на 6,9% больше, чем за соответствующий период 2022 года.



Объем работ, выполненных по виду экономической деятельности **«Строительство»** за январь 2023 года составил 0,4 млрд рублей, что на 8,9% больше, чем за январь 2022 года.



Оборот розничной торговли республики за январь 2023 года составил 19,2 млрд рублей, что в сопоставимых ценах на 17,0% больше, чем за январь 2022 года.



Оборот общественного питания в январе 2023 года составил 0,6 млрд рублей, или на 1,5% больше, чем в январе 2022 года.




В Кабардино-Балкарской Республике **среднемесячная номинальная заработная плата работников** в 2022 году (включая субъекты малого предпринимательства), выросла по сравнению с соответствующим периодом 2021 года на 8,4% и составила 34653,9 рубля. Реальная заработная плата, рассчитанная с учетом индекса потребительских цен, уменьшилась на 3,8% по сравнению с 2021 годом.

ОСНОВНЫЕ ЭКОНОМИЧЕСКИЕ И СОЦИАЛЬНЫЕ ПОКАЗАТЕЛИ

Экономические показатели

январь 2023 г. в % к январю 2022 г.



Индекс
промышленного производства

101,7



Индекс производства
продукции сельского хозяйства

106,9



Ввод в действие жилых домов

в 19,2 р.



Оборот розничной торговли

117,0



Объем платных услуг населению

116,8



Оборот общественного питания

101,5

Социальные показатели

2022 г., человек



10 049

родившихся



8 010

умерших

Естественный прирост населения

2 039



10 901

Прибывших



14 154

Выбывших

Миграционный отток населения

3 253



4 277

Браков



4 122

Разводов



Основные экономические показатели по видам деятельности

ИНДЕКСЫ ПРОМЫШЛЕННОГО ПРОИЗВОДСТВА

ЗА ЯНВАРЬ 2023 г.



ИПП

101,7

Индексы промышленного производства



Добыча полезных ископаемых

103,4



Обработывающие производства

97,1



Обеспечение электрической энергией, газом и паром; кондиционирование воздуха

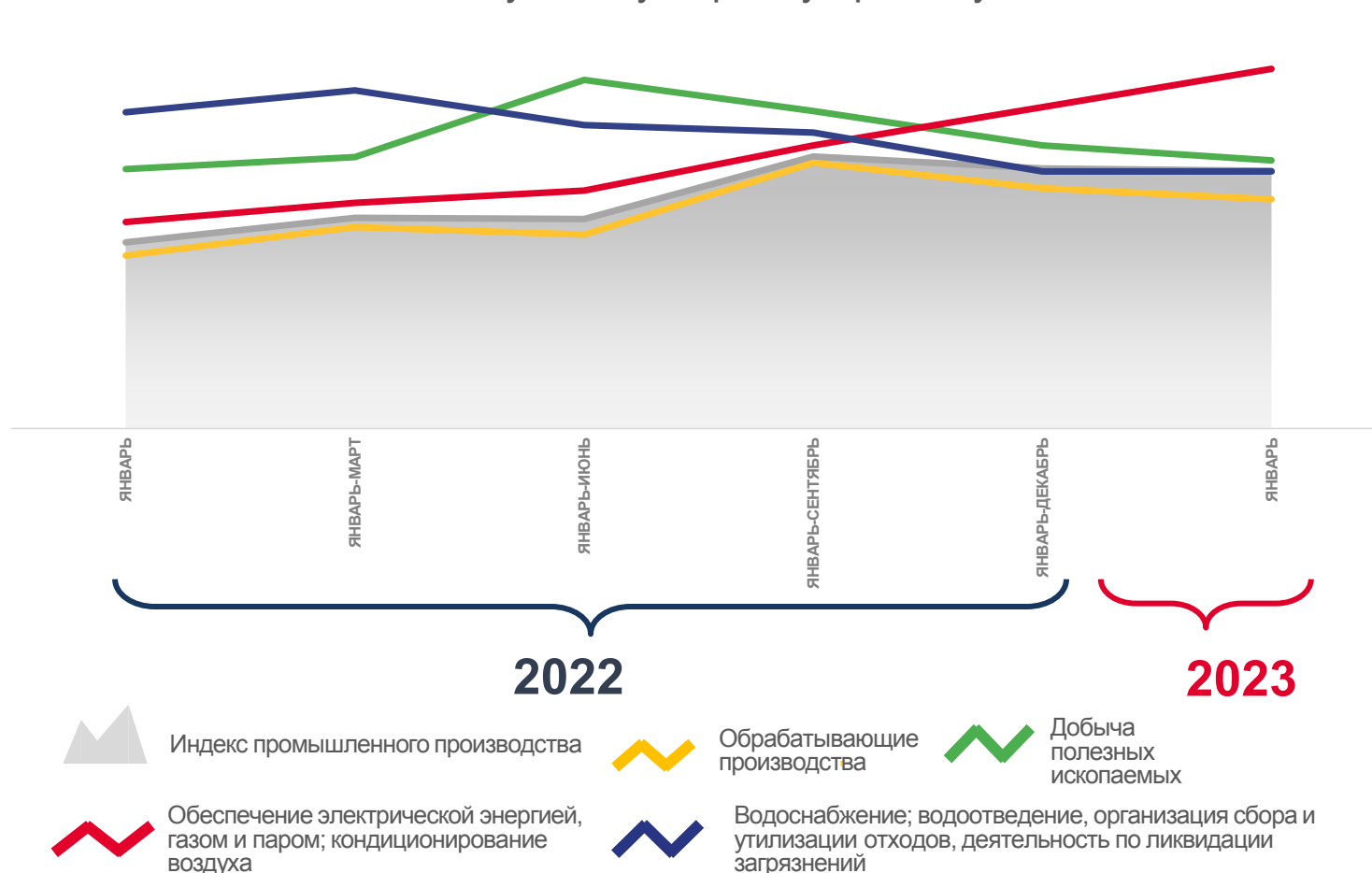
118,2



Водоснабжение; водоотведение, организация сбора и утилизации отходов, деятельность по ликвидации загрязнений

101,6

в % к соответствующему периоду предыдущего года





ОБЪЕМ РАБОТ ПО ВИДУ ДЕЯТЕЛЬНОСТИ «СТРОИТЕЛЬСТВО»

январь 2023 года

Объем работ всего,
по полному кругу организаций

млн рублей

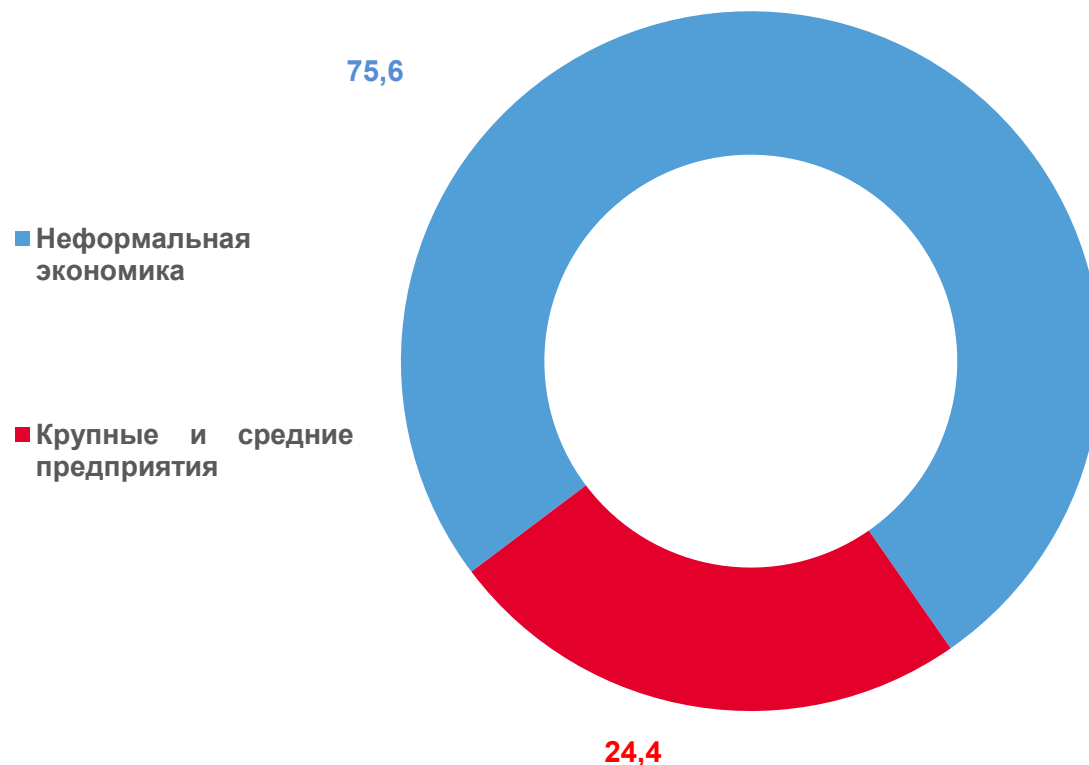
в % к январю 2022 года

363,2 ▲ **108,9**

по крупным
и средним организациям

88,6 ▲ **142,0**

Структура объема подрядных работ по виду
деятельности «Строительство», %



СЕЛЬСКОЕ ХОЗЯЙСТВО

январь 2023 года



Объем продукции
сельского хозяйства всех
сельхозпроизводителей

1,8
млрд руб.

106,9

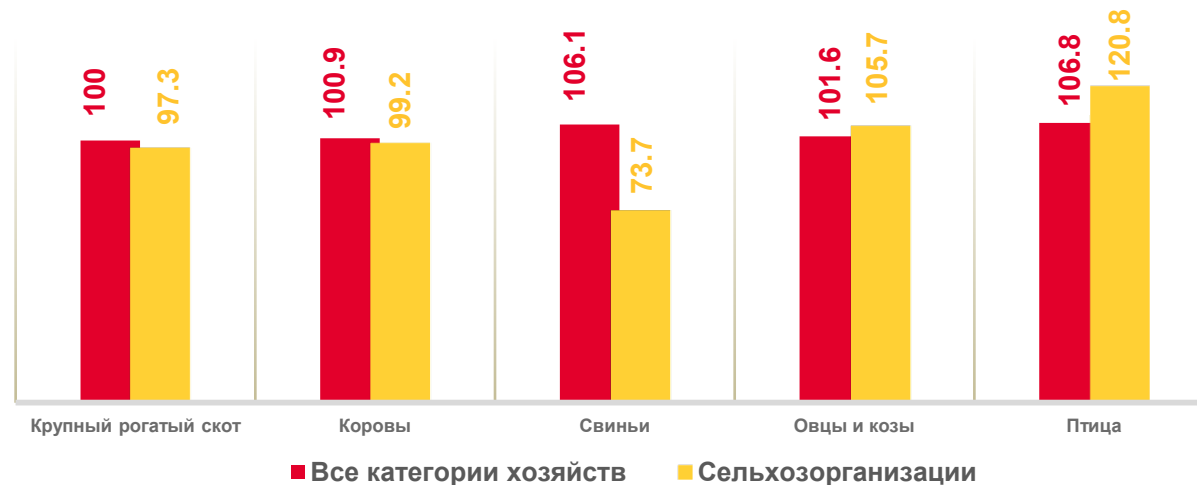
в % к январю 2022 г.



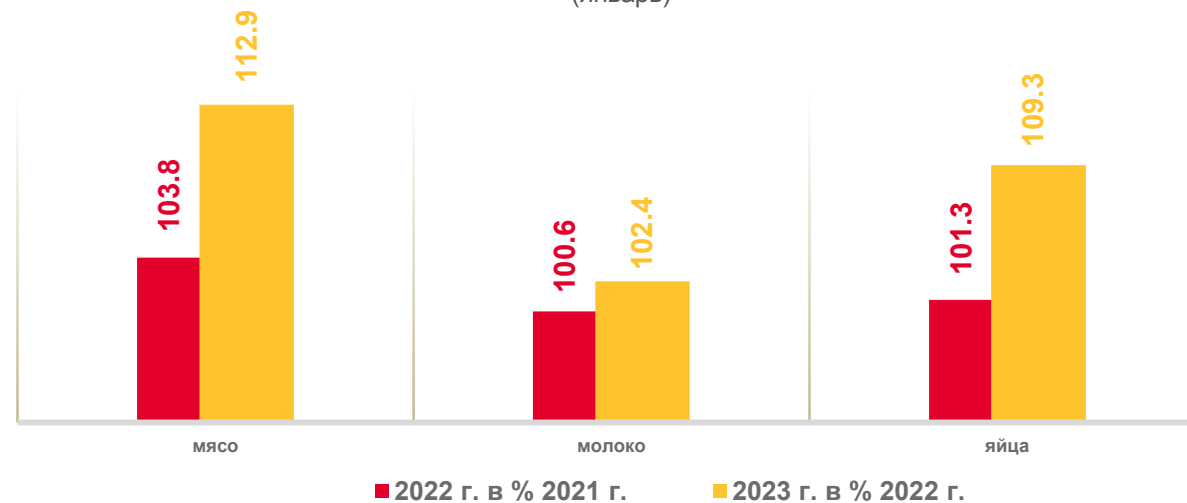
Валовой сбор зерновых и зернобобовых культур, включая кукурузу (в весе после доработки, по расчетным данным, в хозяйствах всех категорий) в январе 2023 г. не осуществлялся.

Поголовье скота и птицы

(январь 2023 г. в % к январю 2022 г.)



Производство основных видов продукции животноводства в хозяйствах всех категорий (январь)



ДЕЯТЕЛЬНОСТЬ АВТОМОБИЛЬНОГО ТРАНСПОРТА

январь 2023 года

Перевезено
грузов26,0
ТЫС. ТОНН

в % к январю 2022 г.

72,8

Грузооборот

0,8
МЛН Т-КМ

в % к январю 2022 г.

53,9

Перевезено
пассажиров2,5
МЛН ЧЕЛОВЕК

в % к январю 2022 г.

123,4

Пассажиροоборот

29,3
МЛН ПАСС.- КМ

в % к январю 2022 г.

104,4

ОБОРОТ РОЗНИЧНОЙ ТОРГОВЛИ И ОБЩЕСТВЕННОГО ПИТАНИЯ В КАБАРДИНО-БАЛКАРСКОЙ РЕСПУБЛИКЕ

январь 2023 года

Оборот розничной торговли

млрд рублей

в % к январю 2022 г.



19,2

Всего
по республике

117,0



9,5

пищевые продукты,
включая напитки,
и табачные изделия

120,1



9,7

непродовольственные
товары

114,0

Оборот общественного питания

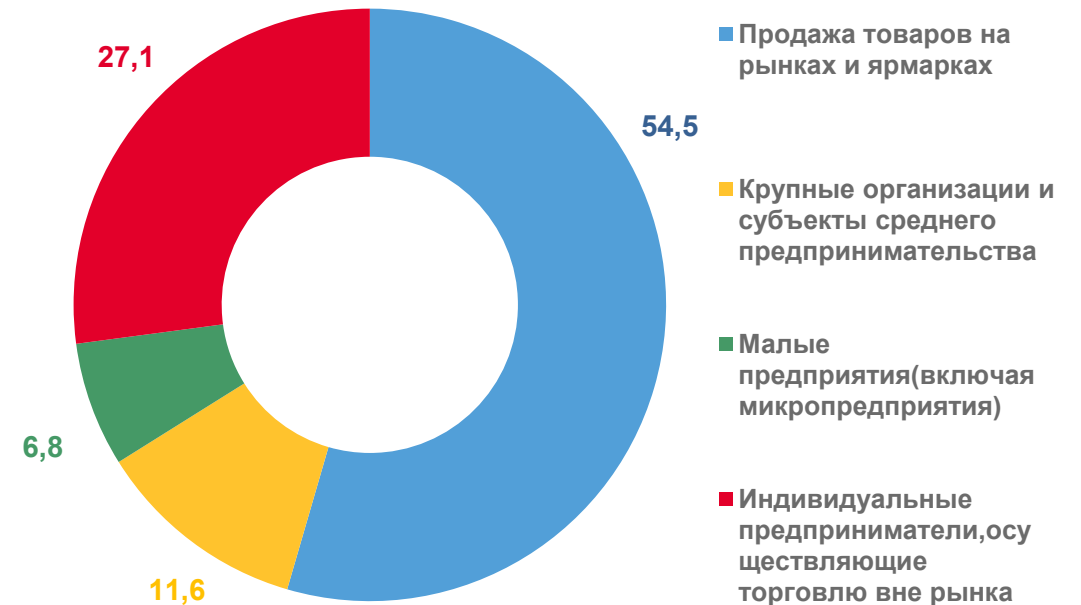


0,6

101,5

Структура формирования оборота розничной торговли по хозяйствующим субъектам

(в % к итогу, в фактически действовавших ценах)



ПЛАТНЫЕ УСЛУГИ НАСЕЛЕНИЮ

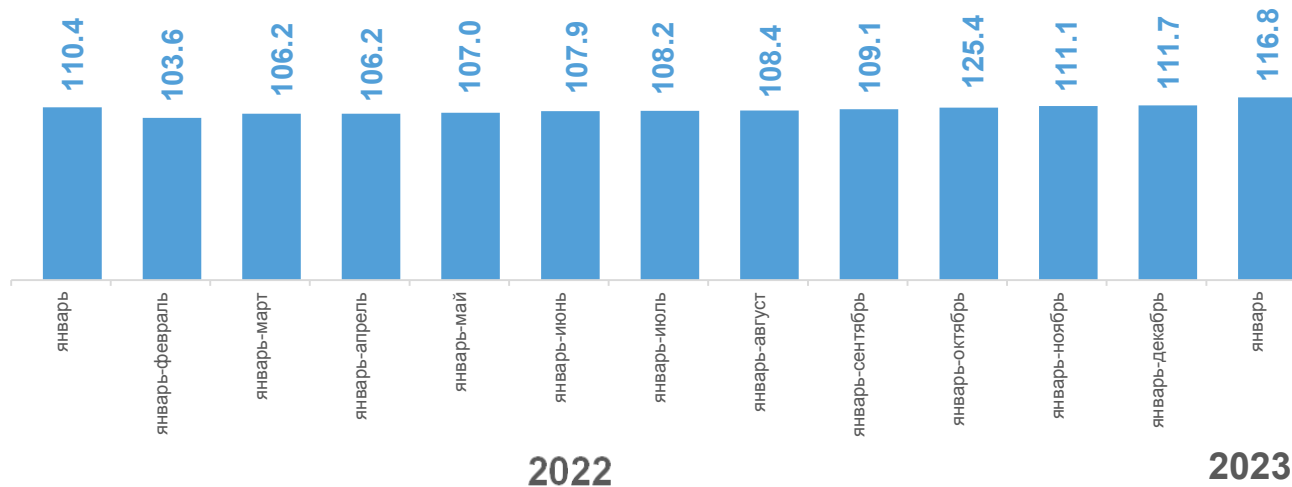
январь 2023 года

Объем платных услуг населению **4,5** млрд рублей

в % к январю 2022 года

116,8

Объем платных услуг
в % к соответствующему периоду предыдущего года



Структура объема платных услуг по видам за январь в % к итогу





Индексы цен и тарифов

ИНДЕКСЫ ЦЕН И ТАРИФОВ

Январь 2023 г. в % к декабрю 2022 г.



Индекс потребительских цен
и тарифов на товары и услуги

101,1 ▲



продовольственные товары

101,7 ▲



непродовольственные товары

100,3 ▲



услуги

101,5 ▲



Индекс цен производителей
промышленных товаров,
реализуемых на внутренний рынок

103,5 ▲



Сводный индекс цен на продукцию
(затраты, услуги) инвестиционного
назначения

100,7 ▲



Индекс тарифов на грузовые
перевозки

100,0



Индекс цен производителей
сельскохозяйственной продукции

90,3 ▼



Среднемесячная номинальная начисленная заработная плата

СРЕДНЕМЕСЯЧНАЯ НОМИНАЛЬНАЯ НАЧИСЛЕННАЯ ЗАРАБОТНАЯ ПЛАТА

2022 год



Среднемесячная
номинальная
начисленная
заработная плата

34 653,9
рублей



в % к 2021 году

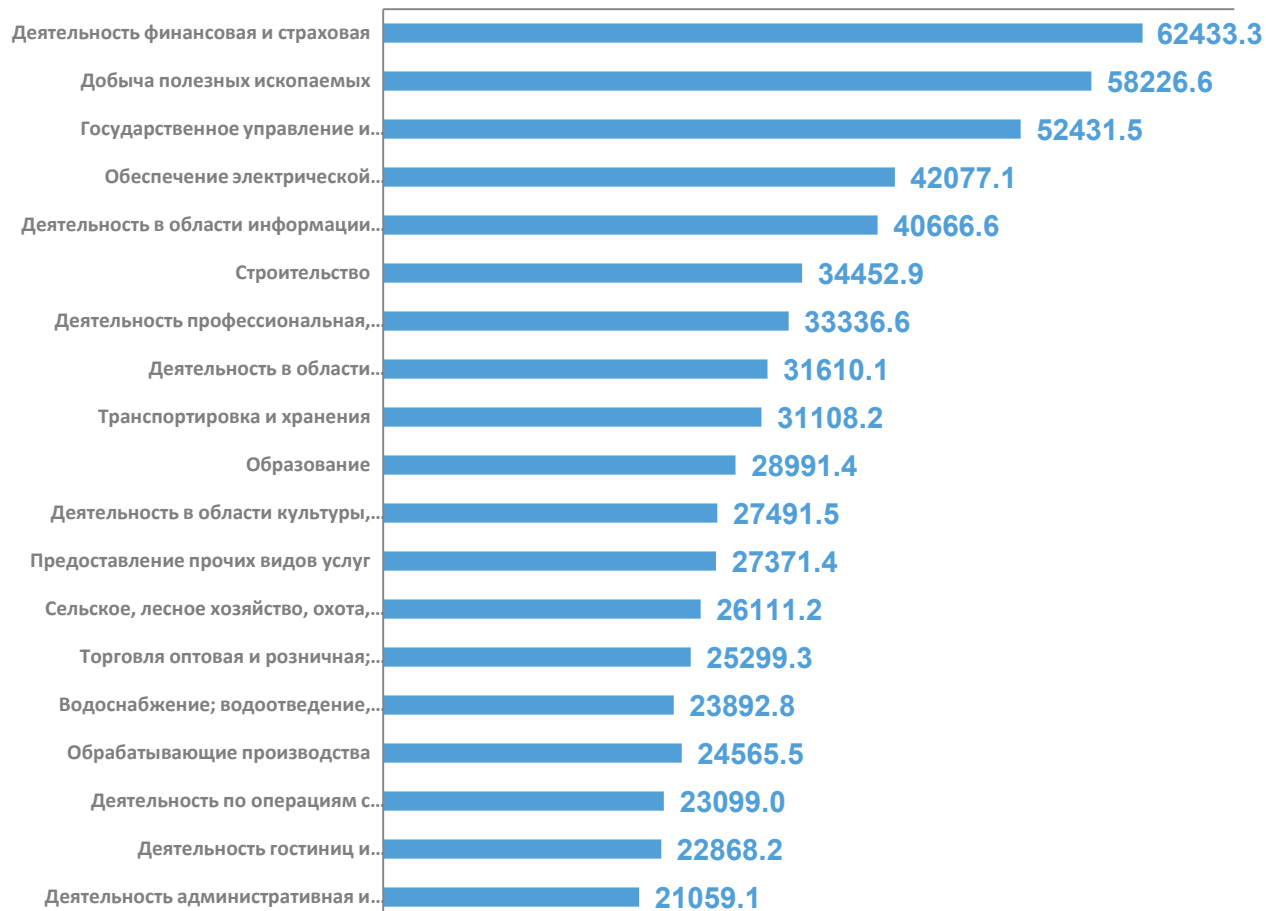
108,4



Реальная начисленная
заработная плата
в % к 2021 году

96,2

По отдельным видам экономической деятельности





Демография

ДЕМОГРАФИЯ

2022 год



Родившиеся

10 049

человек



Умершие

8 010

человек

из них дети
в возрасте до 1 года**42**

человек

Естественный
прирост**2 039**

единиц

Зарегистрировано
браков**4 277**

единиц

Зарегистрировано
разводов**4 122**

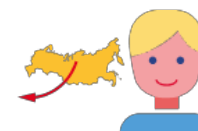
единиц



Прибывшие

10 901

человек



Выбывшие

14 154

человек